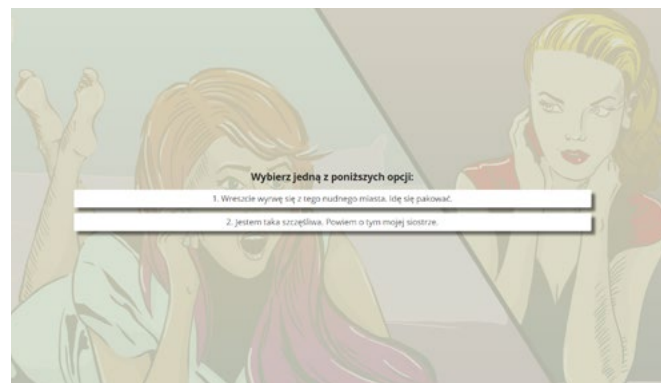


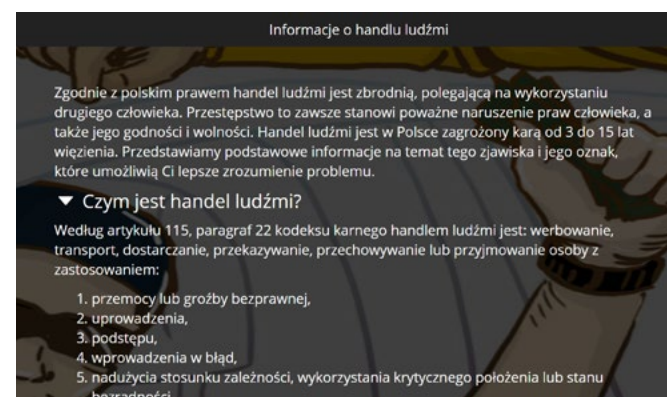
## APLIKACJA SKŁADA SIĘ Z 9 CZĘŚCI:



**Gra** to 4 historie młodych ludzi - dwóch kobiet i dwóch mężczyzn - którzy wyjechali z Polski i znaleźli się za granicą. W każdej z historii gracz wybiera postać, podejmuje za nią decyzje i w ten sposób wpływa na



bieg historii. Każda z historii ukazuje sytuacje handlu ludźmi. Ma to sprawić, że ludzie zastanowią się przed podjęciem konkretnych działań i rozważą ich konsekwencje.



**Handel ludźmi:** zawiera podstawowe informacje na temat tego przestępstwa.

Części: **Przygotuj się do podróży** i **Lista kontrolna** zawierają wskazówki na temat przygotowania do podróży oraz listę pytań na które warto odpowiedzieć przed wyjazdem. W częściach **Pobyt za granicą**, **Szukaj pomocy** i **Przydatne kontakty** znajdują się porady co zrobić w razie niebezpieczeństwa i gdzie szukać pomocy. W części poświęconej **Wielkiej Brytanii**,

## INNE ŹRÓDŁA

Więcej informacji na temat handlu ludźmi: [www.strada.org.pl](http://www.strada.org.pl), [www.handelludzi.eu](http://www.handelludzi.eu)

Aplikacja SAFE oraz podręcznik szkoleniowy wraz z aktualizacjami, zostały opracowane w ramach projektu *SAFE – smart, aware, free, enjoy* czyli: mądrze, świadomie, dobrowolnie, z radością. Są to kampania informacyjna na rzecz zapobiegania handlowi ludźmi oraz projekt: *SAFE Work and Travel – zapobieganie handlowi ludźmi w Słowacji, Republice Czeskiej i Polsce*. W projektach uczestniczyły następujące organizacje: Międzynarodowa Organizacja ds. Migracji (IOM) ze Słowacji, Fundacja La Strada z Republiki Czeskiej, Fundacja przeciwko Handlowi Ludźmi i Niewolnictwu w Polsce oraz Pomoc Baptistyczna z Węgier. Wsparcia finansowego projektom udzielili: Międzynarodowy Fundusz Wyszehradzki i Ambasada Królestwa Niderlandów w Bratysławie.

Wsparcie finansowe projektu:

Aplikacja powstała w ramach współpracy:

Aplikację SAFE stworzyła firma:



## JAK UŻYWAĆ MOBILNEJ APLIKACJI SAFE: PODRÓŻUJ I PRACUJ ZA GRANICĄ W PROFILAKTYCE HANDLU LUDŹMI

**Mobilna aplikacja SAFE** jest innowacyjnym narzędziem profilaktyki handlu ludźmi. W jednym miejscu zawiera informacje i porady oraz przydatne dane kontaktowe. Pozwala także wczuć się w sytuację potencjalnej ofiary oraz wpływać na jej los.

Aplikacja przeznaczona jest głównie dla ludzi młodych, którzy mogą rozważyć podjęcie pracy za granicą. Może także służyć do prowadzenia działań profilaktycznych.



Aplikacja jest dostępna w 11 językach: angielskim, czeskim, polskim, słowackim, węgierskim, francuskim,

niemieckim, serbskim, rosyjskim, ukraińskim i romskim.

Aplikacja zajmuje w telefonie minimum miejsca. Po pierwszym ściągnięciu działa w trybie offline.

Do jej ściągnięcia nie jest wymagana rejestracja, dostęp do kamery, do GPS czy do listy kontaktów w telefonie.

Wersja komputerowa znajduje się na [www.safe.strada.org.pl](http://www.safe.strada.org.pl).



## UŻYWANIE APLIKACJI W DZIAŁANIACH PROFILAKTYCZNYCH

Aplikację mobilną można wykorzystywać do różnych działań profilaktycznych z wykorzystaniem telefonów komórkowych uczestników lub przy korzystaniu ze strony w Internecie oraz projektora.

**Celem działań profilaktycznych** jest przekazanie informacji na temat:

- Pracy za granicą
- Konieczności podpisania kontraktu i innych stosownych informacji dot. poszukiwania pracy
- Praw i obowiązków agencji pośrednictwa
- Przydatnych kontaktów
- Informacji jak rozpoznać handel ludźmi

Jeśli aplikacja używana jest do zajęć prewencyjnych z grupami uczniów lub studentów dobrze jest

dowiedzieć się więcej na temat handlu ludźmi na: [www.strada.org.pl](http://www.strada.org.pl) lub [www.handelludzi.eu](http://www.handelludzi.eu)

- Jeśli pracujemy z grupą której członkowie się nie znają, warto przedstawić się sobie nawzajem mówiąc kilka słów o sobie.
- Grupę można wprowadzić do tematu jakim jest handel ludźmi poprzez różne zadania np. burzę mózgow „Z czym kojarzy Ci się bezpieczna podróż?”.
- Warto przedstawić informacje profilaktyczne i wytłumaczyć, gdzie można je znaleźć.

Rekomendujemy, aby osoba prowadząca zajęcia zapoznała się wcześniej z historiami z aplikacji i znała pojawiające się w nich sygnały wskazujące na handel ludźmi. Ponadto należy zwrócić uwagę uczestników, że ważną częścią informacji profilaktycznych jest zapoznanie się z przydatnymi kontaktami numerami.

# PRZYKŁADOWE SYTUACJE Z HISTORII

<b>Cel działania:</b>	Położenie nacisku na informacje prewencyjne, które uczestnicy powinni zapamiętać. Ważne aby podczas pracy z grupą skupić się na tych częściach historii, które zawierają istotne informacje.
<b>Pomoce:</b>	Komputery z Internetem lub tablety z zainstalowaną aplikacją SAFE, fragmenty historii zapisane na kartach, flipczart, kolorowe markery.
<b>Czas:</b>	około 45 minut
<b>Liczba uczestników:</b>	grupy do 20 osób
<b>Przygotowanie:</b>	Prowadzący zajęcia powinien poznać szczegółowo historie z aplikacji. Osoba prowadząca przygotowuje sytuacje, które są zagrażające i zapisuje je na oddzielnych kartach a następnie daje je do uczestnikom. Każdy uczestnik pracuje indywidualnie i próbuje odczytać z historii, co jest w niej bezpiecznego, a co powoduje, że jest sytuacją zagrażającą. Prowadzący prosi każdego uczestnika, aby przeczytał głośno to co zostało napisane i daje grupie przestrzeń, aby mogła się odnieść do tego co zostało powiedziane i notuje informacje, które są ważne na tablicy.
<b>Przykłady:</b>	<p><b>Historia Oli:</b>  <i>„Majka jest obeznana z tematem i wie co trzeba zrobić. Daję jej moje dokumenty i cieszę się, że nie muszę się tym przejmować”</i></p> <p>Czasami wydaje się, że ktoś może zatroszczyć się o nasze dokumenty i formalności pobytowe. Niestety może się to obrócić na naszą niekorzyść. Bardzo ważne jest aby do wyjazdu przygotować się jak najbardziej samodzielnie! Trzeba też przygotować się na różne nieprzewidziane sytuacje. Jeśli nie radzisz sobie z formalnościami (np. meldunkowymi czy związanymi z podjęciem pracy) lub nie znasz dość dobrze języka kraju w którym jesteś, handlarze ludźmi lub inni oszuści mogą to wykorzystać. Dając komuś swoje dokumenty możesz je stracić! Ktoś może się pod Ciebie podszyć lub włamać na Twoje konto bankowe. Więcej informacji na ten temat znajdziesz w części „Pobyt za granicą”.</p> <p><b>Historia Jacka</b>  <i>„Nasz dług jest naprawdę duży. Nie zdawałem sobie sprawy, że zakwaterowanie jest tak drogie. Nadal nie mam umowy, nie dostaję też pieniędzy, bo idę na spłacenie długu”</i></p> <p>Prawdopodobnie w tej historii osoba wpadła w pułapkę długu, który jest niemożliwy do zwrotu. Zmniejszenie wynagrodzenia z tytułu opłat za zakwaterowanie, wyżywienie, transport, pośrednictwo pracy itd. jest bardzo częstym narzędziem wyzysku. Nie należy podróżować i pracować opierając się jedynie na umowie słownej. Ważne jest, aby mieć podpisaną umowę o pracę najlepiej w swoim ojczystym języku. Istotne jest również, aby nie brać żadnych pieniędzy i pożyczek, aby nie stać się dłużnikiem. Zalecamy punkt „Przygotuj się do podróży”.</p>
<b>Oczekiwany wynik:</b>	Poznanie różnych oznak wskazujących na handel ludźmi.

# AKTYWNOŚCI DO DALSZEJ PRACY Z HISTORIA

<b>Cel działania:</b>	Na podstawie czterech opowiadań, spróbuj rozpoznać wskaźniki handlu ludźmi, a także wymień sposoby jak można zminimalizować to zagrożenie.
<b>Pomoce:</b>	Komputery z Internetem lub tablety z zainstalowaną aplikacją SAFE, flipczart, kolorowe markery.
<b>Czas:</b>	max 45 minut
<b>Liczba uczestników:</b>	grupa do 25 osób
<b>Przygotowanie:</b>	<p>Prowadzący dzieli uczestników na 4 grupy. Każda grupa otrzymuje jedną historię z aplikacji do analizy. Każda osoba w grupie wczuwa się w rolę z danej historii (np. wszyscy w pierwszej grupie - historia Oli).</p> <p>Po odtworzeniu historii i ich omówieniu należy napisać pytania do uczestników na flipcharcie:</p> <ul style="list-style-type: none"> <li>• W którym miejscu historii pojawia się sytuacja zagrażająca?</li> <li>• Co można zrobić w tej sytuacji, jakie działania podjąć?</li> </ul> <p>Jedna osoba z grupy przedstawia na forum wyniki pracy grupowej. Prowadzący dopowiada rzeczy, które nie zostały powiedziane.</p>
<b>Oczekiwane rezultaty:</b>	Poznanie różnych sposobów i metod na uniknięcie problemów za granicą.
<b>Uwaga:</b>	Na zakończenie działań prewencyjnych zalecamy, aby zachęcić uczestników do pobrania aplikacji, aby mieć wszystkie ważne informacje, porady i kontakty w zasięgu ręki.